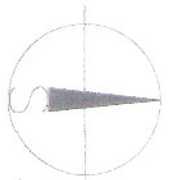


ŽEL. TRATĚ ČD Č. 212 SVĚTLA NAD SAZAVOU – KACOV
 osa koleje
 KM 47,0
 směr SVĚTLA NAD SAZAVOU
 1134/1

NADRAŽNÍ UL.

KOLOVRATOVA UL.



K.Ú. SVĚTLA NAD SAZAVOU
 M 1:500

-  PŘÍSTAVBA A REKONSTRUKCE OBJ. Č.P.204
-  ZBOURANÉ OBJEKTY

Tato mapa byla vypracována
 dne **12.12.2018** *kuř*
 číslo **18894 - 2018050**



PŘÍSTAVBA A REKONSTRUKCE OBJ. Č.P.204 NA P.Č. 734/13, ST.P. Č. 235
 K.Ú. SVĚTLA NAD SAZAVOU
 STAVEBNÍK : JOSEF NEŠPOR
 NOVA VES U SVĚTLÉ 208, 58291 SVĚTLA NAD SAZAVOU

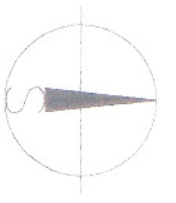


C4 - KATASTRÁLNÍ SITUAČNÍ VÝKRES

3

POZNÁMKA :

- VEŠKERÉ VÝKONOVÉ PRÁCE ZAHŮJÍ AŽ PO DOKONALEM VYTVOŘENÍ INŽ. SÍTI
- V MÍSTĚ KŘÍŽENÍ OSTATNÍCH INŽENYRSKÝCH SÍTÍ VÝKOP PŘEVADĚT RUČNĚ
- PŘI SOUŘBĚHU A KŘÍŽENÍ SE STAVAJÍCIMI SÍTĚMI DODRŽOVAT ČSN 736005



K.Ú. SVĚTLA NAD SAZAVOU
M 1:500

LEGENDA PŘÍPOJEK:
STAVAJÍCÍ PŘÍPOJKY:

- STAVAJÍCÍ STOKA EDROBNĚ KANALIZACE B7 DN400 - VKR H8
- STAVAJÍCÍ MĚL PLYNOVOD
- STAVAJÍCÍ KODOVÝCH RÁD L' 100 - VKR H8
- STAVAJÍCÍ PŘÍPOJKA EDROBNĚ KANALIZACE
- STAVAJÍCÍ SÍŤ PLYNOVOD

NOVÉ PŘÍPOJKY:

- DOMOVNÍ ROZVOD DEŠŤOVĚ KANALIZACE PVC-U, DN4
- DOMOVNÍ ROZVOD SPUSŤOVĚ KANALIZACE PVC-U Ø160, DN6
- DOMOVNÍ ROZVOD VODOVODU Ø50/4,6, SDR11
- NÁVRHOVANÁ PŘÍPOJKA VODOVODU Ø50/4,6, SDR11
- SPEŠOVACÍ KABEL 50x4x0,6
- SÍŤOVÝ KABEL AKRY 3x240x120mm

 PŘÍSTAVBA A REKONSTRUKCE OBJ. Č.P. 204

Toto dokumentace byla ověřena
18894-2018050
 ZPŮSOBNÉ PLOCHENÍ V= 900-1500mm
12.12.2018
 S PŘEVĚŘENOU PLOCHOU (POCHOZÍ A POJEZDOVÁ PLOCHA)



PŘÍSTAVBA A REKONSTRUKCE OBJ. Č.P. 204 NA BYTOVÝ DŮM
 NA P.Č. 734/13, ST.P. Č. 235
 K.Ú. SVĚTLA NAD SAZAVOU
 STAVEBNÍK : JOSEF NEŠPOR
 NOVA VES U SVĚTLÉ 208, 58291 SVĚTLA NAD SAZAVOU

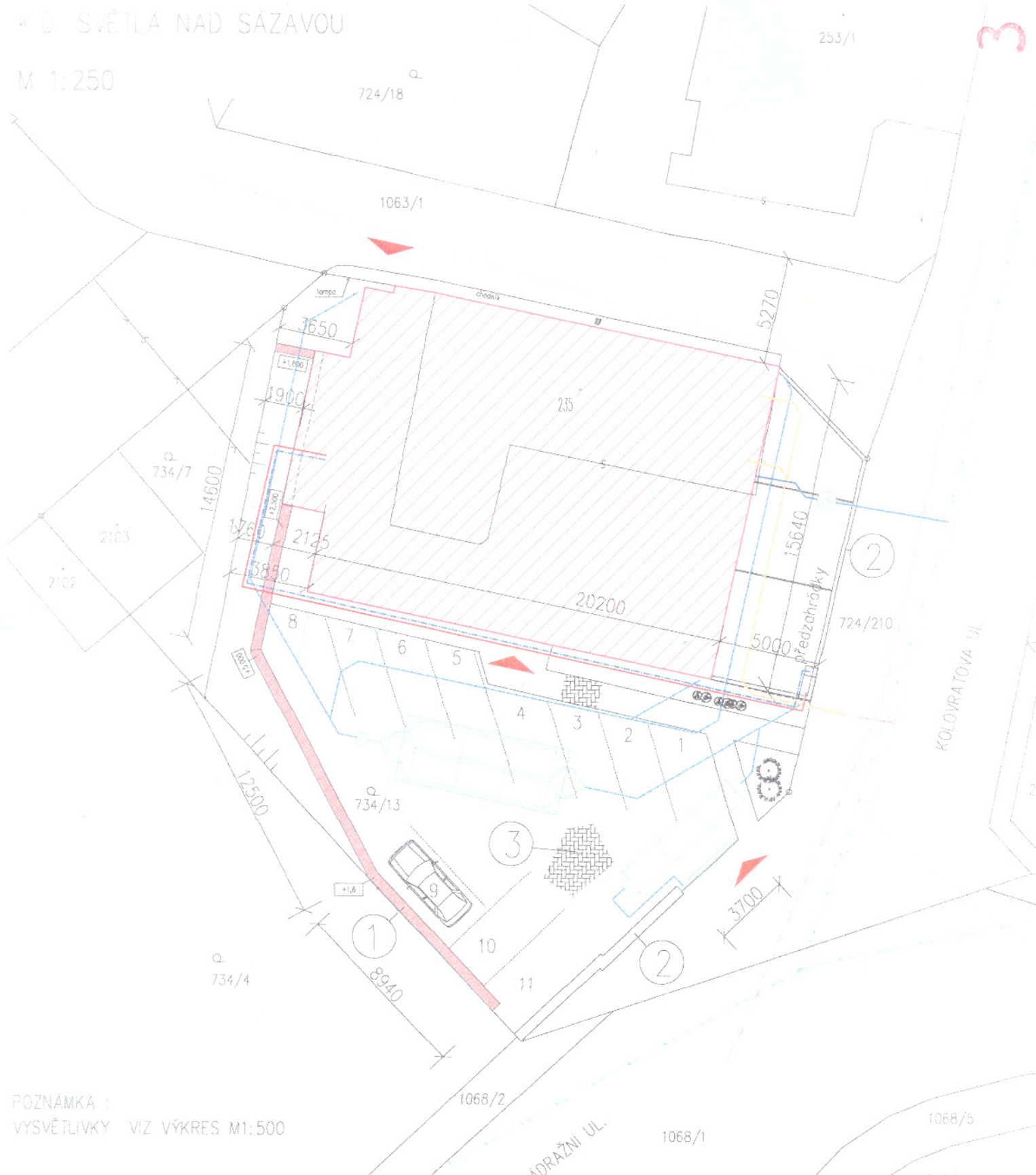


02 - CELKOVÝ SITUAČNÍ VÝKRES STAVBY

3

K.Ú. SVĚTLA NAD SÁZAVOU

M 1:250



POZNÁMKA :
VYSVĚTLIVKY VIZ VÝKRES M1:500

PŘÍSTAVBA A REKONSTRUKCE OBJ. Č.P.204 NA BYTOVÝ DŮM
NA P.Č. 734/13 , ST.P. Č. 235
K.Ú. SVĚTLA NAD SÁZAVOU
STAVEBNÍK : JOSEF NEŠPOR, NOVÁ VES U SVĚTLÉ 208,
58291 SVĚTLA NAD SÁZAVOU

Tato dokumentace byla ověřena
č.j. 18894 - 201805U
ze dne 12.12.2018



C2 – CELKOVÝ SITUAČNÍ VÝKRES STAVBY

1100
k.ú. Světlá nad Sázavou

724/25

266

724/242

724/24 P

724/210

265

724/18

253/2

253/1

619

734/7

2103

2102

734/13

215

202

236

2076

734/4

Nádražní

641/4

641/23

254

413

641/24
354

127/1

116

641/76

Tato dokumentace byla ověřena

18894-2018050

12.12.2018

201316

